



**Electrodomésticos para el hogar**





**Lo hace fácil.**

## Disfruta de tu hogar más cómodo.

Los electrodomésticos nos han facilitado las tareas del hogar, ayudando a que se desarrollen más rápido y con mayor precisión, por eso los Electrodomésticos BLACK+DECKER® están diseñados para hacerte la vida en casa más fácil, con su diseño moderno y elegante te brindan la facilidad de usarlos, con excelentes funciones y alta eficiencia.



# Aires Acondicionados alta eficiencia



Aplicación, voz y control remoto



Sonido eficiente



Limpieza profunda automática



Fácil de limpiar




Flujo de aire inteligente

**BLACK+**  
**DECKER**



## BDXASBH04019




- 12,000 BTU
- Aire acondicionado tipo split
- Inteligente
- Alta eficiencia
- Seer 21
- Refrigerante R32
- Conexión Wifi opcional
- Certificación AHRI
- RTCA

**BLACK+  
DECKER**




## BDXASBH11619



- 18,000 BTU
- Aire acondicionado tipo split
- Inteligente
- Alta eficiencia
- Seer 21
- Refrigerante R32
- Conexión Wifi opcional
- Certificación AHRI
- RTCA




## BDXASBH34320



- 24,000 BTU
- Aire acondicionado tipo split
- Inteligente
- Alta eficiencia
- Seer 21
- Refrigerante R32
- Conexión Wifi opcional
- Certificación AHRI
- RTCA




## BXASBH08318



- 12,000 BTU
- Aire acondicionado tipo split
- Inteligente
- Alta eficiencia
- Seer 19
- Refrigerante R32
- Conexión Wifi opcional
- Certificación AHRI
- RTCA



## BXASBH08718



- 18,000 BTU
- Aire acondicionado tipo split
- Inteligente
- Alta eficiencia
- Seer 19
- Refrigerante R32
- Conexión Wifi opcional
- Certificación AHRI
- RTCA





# Refrigeradores Side by side



Dispensador de hielo y agua



Control electrónico



Dispensador de hielo de gran capacidad



Alarma de la puerta



Profundidad del mostrador

**BLACK+  
DECKER**



## BXREBH60619S



● Inox

### Características

- Funciones de súper congelación y enfriamiento rápido
- Flujo de aire múltiple
- Luces LED interiores
- Función de alarma de apertura de puerta
- Control electrónico de temperatura
- Posibilidad de apertura de puerta a 90°
- Compresor inverter
- Dispensador de agua
- Conducto de aire de aluminio

### Especificaciones Generales

Volumen neto:564L(R:363L/ F:201L), 17 pies cúbicos| Dimensión(WxDxH)(mm):911x706x1830 | Capacidad de carga(40HQ): 48units | Certificación del producto: CB/RTCA



## BXREBH60619B



● Black Glass

### Características

- Funciones de súper congelación y enfriamiento rápido
- Flujo de aire múltiple
- Luces LED interiores
- Función de alarma de apertura de puerta
- Control electrónico de temperatura
- Posibilidad de apertura de puerta a 90°
- Compresor inverter
- Conducto de aire de aluminio
- Puerta de cristal

## BXREBH45615S



● Inox

### Características

- Funciones de súper congelación y enfriamiento rápido
- Flujo de aire múltiple
- Luces LED interiores
- Función de alarma de apertura de puerta
- Control electrónico de temperatura
- Posibilidad de apertura de puerta a 90°
- Compresor inverter
- Dispensador de agua
- Conducto de aire de aluminio

### Especificaciones Generales

Volumen neto: 445 L (R: 272 L/F: 173 L), 15 pies cúbicos | Dimensión (Ancho x Fondo x Alto) (mm): 836x636x1780 | Capacidad de carga (40HQ): 56 unidades | Certificación del producto: CB/RTCA



## BXREBH45615B



● Black Glass

### Características

- Funciones de súper congelación y enfriamiento rápido
- Flujo de aire múltiple
- Luces LED interiores
- Función de alarma de apertura de puerta
- Control electrónico de temperatura
- Posibilidad de apertura de puerta a 90°
- Compresor inverter
- Conducto de aire de aluminio
- Puerta de cristal

## BXREBH60619BD



● Inox

### Características

- Fabricación de hielo automática
- Funciones de súper congelación y enfriamiento rápido
- Flujo de aire múltiple
- Luces LED interiores
- Función de alarma de apertura de puerta
- Control electrónico de temperatura
- Posibilidad de apertura de puerta a 90°
- Compresor inverter
- Puerta de cristal
- Dispensador de agua
- Conducto de aire de aluminio

### Especificaciones Generales

Volumen neto: 556 L (R: 372 L/F: 184 L), 19 pies cúbicos | Dimensión (Ancho x Fondo x Alto) (mm): 911x706x1780  
Capacidad de carga (40HQ): 48 unidades | Certificación del producto: CB/RTCA



# Características Técnicas

## Refrigeradores Side by Side

Número de modelo		BXREBH45615S/BXREBH45615B	BXREBH60619S/BXREBH60619S	BXREBH60619BD
Voltaje/Frecuencia		115V/60Hz	115V/60Hz	115V/60Hz
Clima		Clase SN-T	Clase SN-T	Clase SN-T
Capacidad (es) Neta		436L/15 pies cubicos	541L/19 pies cubicos	542L/19 pies cubicos
Nivel de Eficiencia Energética / Certificación		CB / RTCA	CB / RTCA	CB/ RTCA
Compresor Inverter / de Frecuencia Fija		Compresor inverter R600a	Compresor inverter R600a	Compresor inverter R600a
Condensador		Condensador de piel	Condensador dinamico	Condensador dinamico
Características generales	Acabado	Blanco /Negro /Plateado PCM	Blanco /Negro /Plateado PCM	Blanco /Negro /Plateado PCM
	Manija	Manija empotrada	Manija empotrada	Manija empotrada
	Pata ajustable	Si	Si	Si
	Control de temperatura	Electronico	Electronico	Electronico
	Fabricacion de hielo	Bandeja de hielo	maquina de hielo automatica y dispensador de agua	maquina de hielo automatica y dispensador de agua
	Dispensador de agua	SI	SI	SI
Temperatua Variable de area	estante	n.a.	n.a.	n.a.
	cajon	n.a.	n.a.	n.a.
Compartimineto de Refrigerador	Cajon de refrigerador	2 pcs	2 pcs	2 pcs
	Estantes de puerta	3 pcs	4 pcs(incluyendo 1 pc de Gallon)	4 pcs(incluyendo 1 pc de Gallon)
	Estante (vidrio templado)	4 pcs	4 pcs	4 pcs
Compartimiento de congelador	Calificacion por estrellas	✱ ✱ ✱ ✱	✱ ✱ ✱ ✱	✱ ✱ ✱ ✱
	Cajon de freezer	2 pcs	2 pcs	2 pcs
	Estante (vidrio templado)	4 pcs	3 pcs	3 pcs
	Estantes de puerta	3 pcs	4 pcs	4 pcs
Dimensiones del producto (AnchoProfundidadAltura):		836×636×1780 mm	911 x 706x 1780mm(sin manija de agarre)	911 x 706x 1780mm(sin manija de agarre)
Peso neto/Peso bruto (kg)		82/91	97/107	97/107
Capacidad de carga (40 HC)		56 unidades	48 unidades	48 unidades

# Refrigeradores French Door



Cajón deslizable de metal



Pantalla oculta



Puerta para Galón



Conversión de temperatura °C a °F



Profundidad del mostrador

**BLACK+**  
**DECKER**



## BXREBH60619BD



● Inox

### Características

- Fabricación de hielo automática
- Funciones de súper congelación y enfriamiento rápido
- Flujo de aire múltiple
- Luces LED interiores
- Función de alarma de apertura de puerta
- Control electrónico de temperatura
- Posibilidad de apertura de puerta a 90°
- Compresor inverter
- Puerta de cristal
- Dispensador de agua
- Conducto de aire de aluminio

### Especificaciones Generales

Volumen neto: 556 L (R: 372 L/F: 184 L), 19 pies cúbicos | Dimensión (Ancho x Fondo x Alto) (mm): 911x706x1780  
Capacidad de carga (40HQ): 48 unidades | Certificación del producto: CB/RTCA



## BXREBH59520B



● Black Inox

### Características

- Funciones de súper congelación y enfriamiento rápido
- Flujo de aire múltiple
- Luces LED interiores
- Función de alarma de apertura de puerta
- Control electrónico de temperatura
- Posibilidad de apertura de puerta a 90°
- Compresor inverter
- Conducto de aire de aluminio
- Tira decorativa plateada

### Especificaciones Generales

Net Volume:577L(R:400L/ F:177L), 20 pies 3, Dimensión(WxDxH)(mm):911x706x1780, Capacidad de carga(40HQ): 48units  
Certificación del producto: CB/RTCA

**BLACK+**  
**DECKER**



# Características Técnicas

## Refrigeradores French Door

Número de modelo		BXREBH52317B	BXREBH59520B
Voltaje/Frecuencia		115V/60Hz	115V/60Hz
Clima		Clase SN-T	Clase SN-T
Capacidad (es) Neta		492L/17 pies cubicos	570L/20 pies cubicos
Nivel de Eficiencia Energética / Certificación		CB / RTCA	CB / RTCA
Compresor Inverter / de Frecuencia Fija		Compresor inverter	Compresor inverter
Condensador		R600a	R600a
Características generales	Acabado	Blanco /Negro /Plateado PCM	Blanco /Negro /Plateado PCM
	Manija	Manija empotrada	Manija empotrada
	Pata ajustable	Si	Si
	Control de temperatura	Electronico	Electronico
	Fabricacion de hielo	Bandeja de hielo	No
	Dispensador de agua	si	Bandeja de hielo
Temperatua Variable de area	estante	n.a.	n.a.
	cajon	n.a.	n.a.
Compartimineto de Refrigerador	Cajon de refrigerador	2 pcs	3 pcs
	Estantes de puerta	6 pcs	6 pcs (estantes de gallon)
	Estante (vidrio templado)	3 pcs	2 pcs
Compartimiento de congelador	Calificacion por estrellas	<b>* **</b>	<b>* **</b>
	Cajon de freezer	2 pcs	1 pc
	Estante (vidrio templado)	n.a.	n.a.
	Estantes de puerta	n.a.	n.a.
Dimensiones del producto (AnchoProfundidadAltura):		836×706×1830 mm	911x706x1780 mm
Peso neto/Peso bruto (kg)		94/103	105/116
Capacidad de carga (40 HC)		52 unidades	48 unidades

# Refrigeradores Cross Door



Hecho a la medida



Enfriamiento de metales



Organizador de comida



Panel de control de humedad

**BLACK+**  
**DECKER**



## BXREBH58517B



● Black Glass

### Características

- Funciones de súper congelación y enfriamiento rápido
- Flujo de aire múltiple
- Luces LED interiores
- Función de alarma de apertura de puerta
- Control electrónico de temperatura
- Posibilidad de apertura de puerta a 90°
- Compresor inverter
- Puerta de Cristal
- Conducto de aire de aluminio
- Tira decorativa plateada

### Especificaciones Generales

Volumen neto:564L(R:363L/ F:201L), 17 pies cúbicos, Dimensión(WxDxH)(mm):911x706x1830, Capacidad de carga(40HQ): 48units, Certificación del producto: CB/RTCA




# Características Técnicas

## Refrigeradores Cross Door

### Numero de modelo

### BXREBH58517B

Voltaje/Frecuencia		115V/60Hz
Clima		Clase SN-T
Capacidad (es) Neta		492/17 pies cubicos
Nivel de Eficiencia Energética / Certificación		CB / RTCA
Compresor Inverter / Compresor de Frecuencia Fija		Compresor inverter
Refrigerante		R600a
Condensador		Condesador dinamico
Caracteristicas Generales	Acabado	Blanco /Negro /Plateado PCM
	Manija	Manija empotrada
	Pata ajustable	Si
	Control de temperatura	Electronico
	Fabricacion de hielo	Bandeja de hielo
Temperatua Variable de area	estante	n.a.
	cajón	n.a.
Compartimineto de Refrigerador	Cajón de refrigerador	2 pcs
	Estantes de puerta	6 pcs
	Estante (vidrio templado)	2 pcs
Compartimiento de congelador	Calificacion por estrellas	
	Cajon de freezer	6 pcs
	Estante (vidrio templado)	n.a.
	Estantes de puerta	n.a.
Dimensiones del producto (AnchoProfundidadAltura):		911x706x1830 mm
Peso neto/Peso bruto (kg)		94/104
Capacidad de carga (40 HC)		48 unidades

# Refrigeradores Top Mount



Control electrónico



Ahorro de energía



Sistema de flujo Multi-aire



Luz LED

**BLACK+**  
**DECKER**



## BXREBH220W



● Inox

### Características

- Sistema de flujo multi-aire.
- Acero inoxidable.
- Mango empotrado.
- No hace escarcha.
- Control electrónico.
- Luz LED superior

### Especificaciones Generales

Volumen neto: 220L, 8 pies cúbicos  
Dimensión(WxDxH)(mm): 580x660x1485  
Capacidad de carga(40HQ): 124 units  
Certificación del producto: CB/RTCA

## BXREBH270WD



● Inox

### Características

- Dispensador de agua.
- Sistema de flujo multi-aire.
- Acero inoxidable.
- Mango empotrado.
- Tecnología inverter.
- No hace escarcha.
- Control electrónico.
- Luz LED superior

### Especificaciones Generales

Volumen neto: 270L, 10 pies cúbicos  
Dimensión(WxDxH)(mm): 580x660x1710  
Capacidad de carga(40HQ): 100 units  
Certificación del producto: CB/RTCA

## BXREBH338WD



● Inox

### Características

- Dispensador de agua.
- Sistema de flujo multi-aire.
- Acero inoxidable.
- Mango empotrado.
- Tecnología inverter.
- No hace escarcha.
- Control electrónico.
- Luz LED superior

### Especificaciones Generales

Volumen neto: 338L, 12 pies cúbicos | Dimensión(WxDxH)(mm): 635x685x1650  
Capacidad de carga(40HQ): 75 units | Certificación del producto: CB/RTCA

**BLACK+**  
**DECKER**



## BXREBH368W



● Inox

### Características

- Sistema de flujo multi-aire.
- Acero inoxidable.
- Mango empotrado.
- No hace escarcha.
- Control electrónico.
- Luz LED superior

### Especificaciones Generales

Volumen neto: 368L. 13 pies cúbicos  
Dimensión(WxDxH)(mm): 635x685x1760  
Capacidad de carga(40HQ): 74 units  
Certificación del producto: CB/RTCA



## BXREBH453WD



● Inox

### Características

- Dispensador de agua.
- Sistema de flujo multi-aire.
- Acero inoxidable.
- Mango empotrado.
- Tecnología inverter.
- No hace escarcha.
- Control electrónico.
- Luz LED superior

### Especificaciones Generales

Volumen neto: 453, 16 pies cúbicos  
Dimensión(WxDxH)(mm): 771x755x1725  
Capacidad de carga(40HQ): 67 units  
Certificación del producto: CB/RTCA

# Características Técnicas

## Refrigeradores Top Mount

Modelo		BXREBH220W	BXREBH270WD	BXREBH338WD	BXREBH453WD	BXREBH368W
Descripción de las características		Top Mount Refrigerador no Inverter de acero inoxidable	Top Mount Refrigerador con Dispensador de Agua Inverter Acero Inoxidable	Top Mount Refrigerador con Dispensador de Agua Inverter Acero Inoxidable	Top Mount Refrigerador con Dispensador de Agua Inverter Acero Inoxidable	Top Mount Refrigerador Inverter de acero inoxidable
Capacidad	Total Bruto (L/pie cúbico)	220L/8pies cúbicos	270L/10pies cúbicos	338L/12pies cúbicos	453L/16pies cúbicos	368L/13pies cúbicos
	Neto (L)	196	243	298	413	332
	Congelador (L)	58	58	93	106	93
	Refrigerador (L/)	162	212	245	347	275
Actuacion	Clase climática	N/T/ST	N/T/ST	N/T/ST	N/T/ST	N/T/ST
	Clase energética	A+	A+	A+	A+	A+
	Consumo de energía (kwh/24h)	0.62	0.67	1.38	1.62	1.45
	Nivel de ruido (dB)	40	40	40	45	45
Características generales	Voltaje/Frecuencia	220-240V/50HZ	220-240V/50HZ	220-240V/50HZ	220-240V/50HZ	220-240V/50HZ
	Número de puertas	2	2	2	2	2
	Tipo de manija	Manija empotrada	Manija empotrada	Manija empotrada	Manija empotrada	Manija empotrada
	Refrigerante	R600a	R600a	R600a	R600a	R600a
	Multiflujo	Y	Y	Y	Y	Y
	Estante de vidrio o alambre	2	2	2	2	2
Compartimientos Refrigerador	Lámpara de interior	LED	LED	LED	LED	LED
	Cajón para verduras	Y	Y	Y	Y	Y
	Tapa del cajón para verduras	Y	Y	Y	Y	Y
	Botellero o barra protectora	3	3	3	4	3
	Bandeja de huevos	Y	Y	Y	Y	Y
	Clasificación por estrellas	4	4	4	4	4
Compartimientos Congelador	Estante del congelador	1	1	1	1	1
	Botellero/ Tira portabotellas	No	2	2	2	2
	Tamaño neto (An. x Pr. x Al.) mm	548*595*1418	548*595*1643	603*633*1589	708*668*1676	603*633*1709
Dimensiones	Tamaño del embalaje (An. x Pr. x Al.) mm	580*660*1485	580*660*1710	635*685*1650	771*755*1725	635*685*1760
	Peso N.W/G.W(kg)	40/44	45/49	46/51	61/68	52/57
Capacidad de Carga		124	100	75	67	74

# Lavasecadoras 2 en 1



Ahorro de agua



Ahorro de energía



Mayor poder de limpieza



Diseño moderno y elegante

**BLACK+**  
**DECKER**



## BXWDBH12FL/BXWDBH12FLG



○ White ● Dark Gray

### Características

- Motor inverter digital
- Bajo nivel de ruido
- Limpieza de tambor
- Cerradura de seguridad
- Función de apagado de sonido
- Retraso de 24 horas
- Respaldo de memoria
- Esterilización por calor
- Tambor Honeycumb

### Especificaciones Generales

Capacidad de lavado 12 Kg / Capacidad de secado 8 Kg | Capacidad de lavado 15 Kg / Capacidad de secado 8 Kg  
Dimensión (Ancho x Fondo x Alto) (mm): 595X628X850 | Capacidad de carga (40HQ): 153 unidades | Certificación del producto: CB



## BXWDBH15FL



● Dark Gray

### Características

- Motor inverter digital
- Bajo nivel de ruido
- Limpieza de tambor
- Cerradura de seguridad
- Función de apagado de sonido
- Retraso de 24 horas
- Respaldo de memoria
- Esterilización por calor
- Tambor Honeycumb



# Características Técnicas Lavasecadoras 2 en 1

Modelo		BXWDBH12FL	BXWDBH15FL
Cantidad de Carga	40HQ	153 pcs	153 pcs
Fuente de energía		110-127V/60Hz	110-127V/60Hz
Color Principal		opcional	opcional
<b>CARACTERÍSTICAS</b>			
Washing Capacity		12kg	15kg
Capacidad de Secado		8kg	8kg
Velocidad Máxima de Centrifugado		1200rpm	1200rpm
Selector de Programas (con Perilla)		✓	✓
Ángulo de Apertura de la Puerta		140	140
Diámetro de la Puerta (Interior)		320	320
Volumen del Tambor Interior		64L	64L
Potencia Nominal (W)		950	950
Pantalla	Tipo de pantalla Color de la pantalla Pantalla de bloqueo de puerta Pantalla de tiempo restante	LED Blanco Pantalla de bloqueo infantil	LED Blanco Pantalla de bloqueo infantil
Construccion	Bomba de recirculación	-	-
Actuacion	Motor DD Cerradura eléctrica Control antiespuma	✓ Pantalla de comprobación de fallos Memoria de interrupción de alimentación	✓ Pantalla de comprobación de fallos Memoria de interrupción de alimentación
Safety	Control de sobrecalentamiento Control de sobrecalentamiento	Control de sobrecorriente Sistema de autobalance	Control de sobrecorriente Sistema de autobalance
<b>PROGRAMS</b>			
Funcion de perilla	Desinfectante Chaqueta de plumas Intensivo Ropa de cama Centrifugado Enjuague y centrifugado Mezcla	Lavado rápido Lana Antialérgicos Solo secado Lavado y secado a 60' Lavado al aire Algodón	Lavado rápido Lana Antialérgicos Solo secado Lavado y secado a 60' Lavado al aire Algodón
<b>ESPECIFICACIONES</b>			
" Nivel de ruido dB(A)"	Lavado Centrifugado Modo de espera	62dB 72dB 1.0W	62dB 72dB 1.0W
Potencia	Modo apagado	0.5W	0.5W
" Dimensiones (An x Pr x Al)"	Neto (An. x Pr. x Al.)	595*628*850	595*628*850
	Bruto	673*687*890	673*687*890
	Neto (kg)	70	70
	Bruto (kg)	74	74

# Lavadoras Top Load



Ahorro de agua



Ahorro de energía



Control Automático

**BLACK+**  
**DECKER**



## BXWABH11TLW



○ White

### Características

- Autolimpieza del tubo
- Secado al aire
- Ciclo de Centrifugado
- Apagado automático
- Cubierta de vidrio templado amortiguador
- Corrección automática del desequilibrio
- Bloqueo para niños
- Filtro mágico

## BXWABH11TLS



● Silver

### Especificaciones Generales 11KG

#### XWABH11TLW-BXWABH11TLS

Dimensión (Ancho x Fondo x Alto) (mm): 580X605X980  
Capacidad de carga (40HQ): 208 unidades  
Certificación del producto: CB

### Especificaciones Generales 13KG

#### XWABH13TLW-BXWABH13TLS

Dimensión (Ancho x Fondo x Alto) (mm): 625X640X1000  
Capacidad de carga (40HQ): 152 unidades  
Certificación del producto: CB

### Especificaciones Generales 15KG

#### XWABH15TLW-BXWABH15TLS

Dimensión (Ancho x Fondo x Alto) (mm): 630X650X1020  
Capacidad de carga (40HQ): 150 unidades  
Certificación del producto: CB



# Características Lavadoras Top Load

Modelo		BXWABH11TLS/BXWABH11TLW	BXWABH13TLS/BXWABH13TLW	BXWABH15TLS/BXWABH15TLW
Características Descripción		Tapa de vidrio templado que reduce la velocidad del cuerpo metálico	Tapa de vidrio templado que reduce la velocidad del cuerpo metálico	Tapa de vidrio templado que reduce la velocidad del cuerpo metálico
Marca KG		11KG	13KG	15KG
Cantidad de carga: 40HQ		208 pcs	152pcs	150 pcs
Fuente de alimentación		110-127V/60Hz	110-127V/60Hz	110-127V/60Hz
Color		Gris claro/Blanco	Gris claro/Blanco	Gris claro/Blanco
Color de la tapa		Negro	Negro	Negro
Certificado	CB	✓	✓	✓
Características principales	Capacidad real de lavado (kg)	11	13	15
	Capacidad real de centrifugado (kg)	11	13	15
	Potencia de lavado	500	600	600
	Potencia de centrifugado	490	600	600
	Entrada de agua	doble	2	2
	Dimensiones netas (mm)	520*530*900	556*566*922	580*590*970
	Dimensiones del embalaje (mm)	580*605*980	625*640*1000	630*650*1020
	Peso neto (kg)	30	35	40
	Peso bruto (kg)	34	39	45
	Dimensiones de el tambor	400	455	485
	Altura de el tambor	340	380	450
Volumen de el tambor (L)	58.5L	69L	76L	
Selección de programa	Selección del nivel de agua	si	si	si
	Pantalla LED	si	si	si
	Retraso	✓	✓	✓
	Deshidratación con una tecla	✓	✓	✓
	Remojo	✓	✓	✓
	Lavado rápido	✓	✓	✓
	Delicado	✓	✓	✓
	Limpieza de el tambor	✓	✓	✓
	Bloqueo infantil	✓	✓	✓
Estructura	Tapa de vidrio	✓	✓	✓
	Tina de diamante	✓	✓	✓
	Grúa de torre con amortiguación de aire	✓	✓	✓
	Pulsador común	✓	✓	✓
	Filtro mágico	✓	✓	✓
	Cajón dispensador	✓	✓	✓
Seguridad	Capacidad a prueba de explosiones	✓	✓	✓
	PCB resistente al agua	✓	✓	✓
	Apagado automático	✓	✓	✓

# Lavadoras Twin Tub



Tambor tipo diamante



Verificación automática de errores



Sistema inteligente de lavado



Seguro para niños



Función de prelavado

**BLACK+**  
**DECKER**



## BXWABH11TT



○ White

### Características

- Autolimpieza del tubo
- Secado al aire
- Ciclo de Centrifugado
- Apagado automático
- Cubierta de vidrio templado amortiguador
- Corrección automática del desequilibrio
- Bloqueo para niños
- Filtro mágico

### Especificaciones Generales

Capacidad de lavado 9 Kg / Capacidad de centrifugado 5 Kg  
Dimensión (Ancho x Fondo x Alto) (mm): 763x450x892  
Capacidad de carga (40HQ): 210 unidades | Certificación del producto: CB

## BXWABH12TT



○ White

### Características

- Autolimpieza del tubo
- Secado al aire
- Ciclo de Centrifugado
- Apagado automático
- Cubierta de vidrio templado amortiguador
- Corrección automática del desequilibrio
- Bloqueo para niños
- Filtro mágico

### Especificaciones Generales

Capacidad de lavado 10 Kg / Capacidad de centrifugado 6.5 Kg  
Dimensión (Ancho x Fondo x Alto) (mm): 807x482x980  
Capacidad de carga (40HQ): 148 unidades | Certificación del producto: CB

## BXWABH14TT



○ White

### Características

- Autolimpieza del tubo
- Secado al aire
- Ciclo de Centrifugado
- Apagado automático
- Cubierta de vidrio templado amortiguador
- Corrección automática del desequilibrio
- Bloqueo para niños
- Filtro mágico

### Especificaciones Generales

Capacidad de lavado 12 Kg / Capacidad de centrifugado 6.5 Kg  
Dimensión (Ancho x Fondo x Alto) (mm): 850x510x993  
Capacidad de carga (40HQ): 130 unidades | Certificación del producto: CB

# Características Lavadoras Twin Tub

MODELO	BXWABH11TT	BXWABH12TT	BXWABH14TT
<b>Cantidad de carga (40 unidades)</b>	<b>210</b>	<b>148</b>	<b>130</b>
Dimensiones de la máquina en mm (Largo x Ancho x Fondo)	763*450*892	807*482*980	850*510*993
Dimensiones del embalaje en mm (Largo x Ancho x Fondo)	790*465*935	840*520*1010	905*550*1040
Peso de la máquina en kg	20.0KG	22KG	26.0KG
Peso bruto en kg	23.0KG	25.0KG	30.5KG
Alimentación	115V/60HZ	115V/60HZ	115V/60HZ
Capacidad de lavado en kg	9.0KG	10.0KG	12.0KG
Potencia de entrada de lavado	360W	380W	420W
Potencia del motor de lavado (W)	170W	170W	200W
Material del motor de lavado (cobre o aluminio)	Aluminio	Aluminio	Aluminio
Materiales de la carrocería	PP	PP	PP
Materiales del panel de control	ABS	ABS	ABS
Nivel de agua L	Low - 38 Mid - 47 High- 57	Low - 45 Mid - 58 High- 78	Low - 59 Mid - 74 High- 96
Capacidad de centrifugado	5.0KG	6.5KG	6.5KG
Potencia de entrada del centrifugado	170W	180W	180W
Potencia del motor de centrifugado (W)	60W	60W	60W
Material del motor de centrifugado (cobre o aluminio)	Aluminio	Aluminio	Aluminio
Tiempo de lavado (min)	15	15	15
Tiempo de centrifugado (min)	5	5	5
Temporizador de lavado	Mecanico	Mecanico	Mecanico
Temporizador de centrifugado	Mecanico	Mecanico	Mecanico
Configuración (una o dos capas)	Unica	Unica	Unica
Material de la base	PP	PP	PP
<b>Estética / Observaciones</b>	<b>Estética / Observaciones</b>	<b>Estética / Observaciones</b>	<b>Estética / Observaciones</b>
Ventana (Transparente u Opaca)	ABS transparente	ABS transparente	ABS transparente
Tapa de Lavado (Abatible o Libre)	SIN bisagras	SIN bisagras	SIN bisagras
Tapa Giratoria	Con bisagras	Con bisagras	Con bisagras
Número de Perillas	3	4	4

# Estufas de Gas

 Múltiples quemadores

 Encendido automático

 Asador

 Temporizador

 Bandeja en horno

**BLACK+  
DECKER**



## BXGSBHC30N2



● Inox

### Características

- 5 quemadores de gas y un horno de gas.
- Encendido automático para quemador superior.
- Parrilla de hierro fundido.
- Perilla de metal.
- Encimera de esmalte.
- Con asador.
- Patas ajustables de acero inoxidable.
- Lámpara interna.

## BXGSBHC30N1



● Inox

### Características

- 5 quemadores de gas y un horno de gas.
- Encendido por pulso para quemador superior.
- Parrilla de hierro fundido.
- Perilla de metal.
- Encimera de esmalte.
- Patas ajustables de acero inoxidable.
- Lámpara interna.

### Especificaciones Generales

Tamaño de la unidad con patas 760x600x930mm | Tamaño embalaje 785x670x860 | Capacidad de carga(40HQ): 132 units| Certificación del producto: Intertek



## BXGSBHC30T



● Inox

### Características

- 5 quemadores de gas y un horno de gas.
- Encendido por pulso para quemador superior.
- Parrilla de hierro fundido.
- Perilla de metal.
- Encimera de esmalte.
- Patas ajustables de acero inoxidable.
- Lámpara interna.

### Especificaciones Generales

Tamaño de la unidad con patas 760x600x930mm | Tamaño embalaje 785x670x860mm  
Capacidad de carga(40HQ): 132 units| Certificación del producto: Intertek



## BXGSBHC24T



● Inox

### Características

- 4 quemadores de gas y un horno de gas.
- Encendido por pulso para quemador superior.
- Parrilla de hierro fundido.
- Perilla de metal.
- Encimera de esmalte.
- Patas ajustables de acero inoxidable.
- Lámpara interna.

### Especificaciones Generales

Tamaño de la unidad con patas 600x600x930mm | Tamaño embalaje 670x670x860mm  
Capacidad de carga(40HQ): 171 units| Certificación del producto: Intertek

# Características Técnicas Estufas de Gas

Modelo	BXGSBHC30N2	BXGSBHC30N1/BXGSBHC30T	BXGSBHC24T
Capacidad de carga (40HQ)	132	132	132
ESPECIFICACIONES	C-30N2, 76x60	C-30n1, 76x60 / C-30t, 76x60	C-24t, 60x60
	5 quemadores de gas y un horno de gas	5 quemadores de gas y un horno de gas	4 quemadores de gas y un horno de gas
	Encendido automático del quemador superior	Encendido por pulsos para el quemador superior	Encendido por pulsos para el quemador superior
	Tapa de quemador SABAF, base de aluminio (B1)	Tapa del quemador Sabaf (copia), base del quemador de aluminio (b1)	Tapa del quemador Copy Sabaf, base del quemador de aluminio (B1)
	Quemadores: 1 triple, 1 grande, 2 medianos y 1 pequeño	Quemadores: 1 triple, 1 grande, 2 medianos, 1 pequeño	Quemadores: 1 grande, 2 medianos, 1 pequeño
	Parrilla de hierro fundido (3 unidades)	Parrilla de hierro fundido x3 piezas	Parrilla de hierro fundido x2 piezas
	Perilla metálica con base (7 unidades)	Perillas de metal x7 piezas	Perillas metálicas x5 piezas
	Superficie de trabajo esmaltada	Superficie de trabajo de acero inoxidable	Superficie de trabajo de acero inoxidable
	Protector trasero de acero inoxidable	Protector trasero de acero inoxidable	Protector trasero de acero inoxidable
	Cuerpo frontal de acero inoxidable	Cuerpo de acero inoxidable	Cuerpo de acero inoxidable
	Cuerpo lateral con revestimiento negro	Tirador de acero inoxidable	Tirador de acero inoxidable
	Manija de acero inoxidable	Puerta del horno de doble cristal (con impresión de puntos negros)	Puerta del horno de doble cristal (con impresión de puntos negros)
	Puerta de horno con doble cristal (con impresión de puntos negros)	Puerta del horno con junta de nylon resistente	Puerta del horno con junta de nylon resistente
	Puerta de horno con resistente junta de nailon	Con lámpara	Con bandeja de goteo
	Con asador giratorio	Con bandeja de goteo	Con lámpara
	Con ventilador convencional	Quemador de gas superior e inferior en el horno	Quemador de gas inferior en el horno
	Con bandeja de goteo	Patatas ajustables de acero inoxidable	Patatas ajustables de acero inoxidable
Con lámpara	Con tapa trasera	Con tapa trasera	
Quemador de gas superior e inferior en el horno (con el mástil)	Capacidad del horno: 105 l (30 pulgadas)	Capacidad del horno: 80 l (24 pulgadas)	
Patatas ajustables de acero inoxidable	Caja de cartón marrón (7 capas)	Dimensiones de la unidad (con la pata): 600 x 600 x 930 mm	
Con tapa trasera	Dimensiones de la unidad (con la pata): 760x600x930 mm	Caja de cartón marrón (7 capas)	
Capacidad del horno: 130 l (30 pulgadas)	Dimensiones del embalaje: 785x670x860 mm	Dimensiones del embalaje: 670 x 670 x 860 mm	
Caja de cartón marrón (7 capas)			
Dimensiones de la unidad (con la pata): 760 x 600 x 930 mm			
Dimensiones del embalaje: 785 x 670 x 860 mm			

# Estufas de Gas Empotrables



Múltiples quemadores



Encendido eléctrico automático



INOX Placa de cocción de acero inoxidable



Vidrio templado negro

**BLACK+**  
**DECKER**



## BXGCBH6041BSC1



● Inox

### Características

- Placa de cocción de acero inoxidable 304#, espesor = 0,6 mm
- Base galvanizada, espesor = 0,5 mm
- Rejilla de hierro fundido resistente
- Quemador Sabaf de aluminio con FFD
- Encendido eléctrico automático, A/C 110 V/220 V
- Control frontal con perillas metálicas K
- Quemador para wok: 1 de 4,0 kW
- Quemador semi-rápido: 2 de 1,8 kW
- Quemador auxiliar: 1 de 1,0 kW

### Especificaciones Generales

Dimensión (Ancho x Fondo x Alto) (mm):  
Capacidad de carga (PCS): 192 unidades  
Certificación del producto: Intertek

## BXGCBH8051SCC



● Inox

### Características

- Placa de cocción de acero inoxidable 304#, espesor = 0,6 mm
- Base galvanizada, espesor = 0,5 mm
- Rejilla de hierro fundido resistente
- Quemador Sabaf de aluminio con FFD
- Encendido eléctrico automático, aire acondicionado 110 V/220 V
- Control frontal con perillas metálicas K
- Quemador para wok: 1 de 4,0 kW
- Quemador rápido: 1 de 3,0 kW
- Quemador semi-rápido: 2 de 1,8 kW
- Quemador auxiliar: 1 de 1,0 kW

### Especificaciones Generales

Dimensión (Ancho x Fondo x Alto) (mm):  
Capacidad de carga (PCS): 480 unidades  
Certificación del producto: Intertek

## BXGCBH9051SCC



● Inox

### Características

- Placa de cocción de acero inoxidable 304#, espesor = 0,6 mm
- Base galvanizada, espesor = 0,6 mm
- Rejilla de hierro fundido resistente
- Quemador Sabaf de aluminio con FFD
- Encendido eléctrico automático, aire acondicionado 110 V/220 V
- Control frontal con perillas metálicas K
- Quemador para wok: 1 de 4,0 kW
- Quemador rápido: 1 de 3,0 kW
- Quemador semi-rápido: 2 de 1,8 kW

### Especificaciones Generales

Dimensión (Ancho x Fondo x Alto) (mm):  
Capacidad de carga (40HQ): 288 unidades  
Certificación del producto: Intertek

## BXGCBH6041BGD1



● Inox | Templado negro

### Características

- Vidrio templado en negro, t = 8 mm
- Fondo galvanizado, t = 0,5 mm
- Tiras de acero inoxidable 304# espesor de 0,6 mm
- Soporte de sartén de hierro fundido pesado
- Quemadores Sabaf de aluminio con FFD
- Encendido eléctrico automático, A/C 110V/220V
- Control frontal con perillas metálicas
- Quemador KWok: 1 x 4,0 kW
- Quemador semirrápido: 2 x 1,8 kW
- Quemador auxiliar: 1 x 1,0 kW

### Especificaciones Generales

Dimensión (Ancho x Fondo x Alto) (mm):  
Capacidad de carga (PCS): 192 unidades  
Certificación del producto: Intertek

## BXGCBH8051GDC



● Inox | Templado negro

### Características

- Vidrio templado en color negro, t = 8 mm
- Fondo galvanizado, t = 0,5 mm
- Tiras de acero inoxidable 304# espesor de 0,6 mm
- Soporte de sartén de hierro fundido pesado
- Quemadores Sabaf de aluminio con FFD
- Encendido eléctrico automático, A/C 110 V/220 V
- Control frontal con perillas metálicas
- Quemador KWok: 1 x 4,0 kW
- Quemador rápido: 1 x 3,0 kW
- Quemador semirrápido: 2 x 1,8 kW
- Quemador auxiliar: 1 x 1,0 kW

### Especificaciones Generales

Dimensión (Ancho x Fondo x Alto) (mm):  
Capacidad de carga (PCS): 480 unidades  
Certificación del producto: Intertek

## BXGCBH9051GDC



● Inox | Templado negro

### Características

- Vidrio templado en negro, t = 8 mm
- Fondo galvanizado, t = 0,6 mm
- Tiras de acero inoxidable 304# espesor de 0,6 mm
- Soporte de sartén de hierro fundido pesado
- Quemadores Sabaf de aluminio con FFD
- Encendido eléctrico automático, A/C 110V/220V
- Control frontal con perillas metálicas
- Quemador KWok: 1 x 4,0 kW
- Quemador rápido: 1 x 3,0 kW
- Quemador semirrápido: 2 x 1,8 kW
- Quemador auxiliar: 1 x 1,0 kW

### Especificaciones Generales

Dimensión (Ancho x Fondo x Alto) (mm):  
Capacidad de carga (40HQ): 288 unidades  
Certificación del producto: Intertek

## BXGCBH6041BGC1



● Templado negro

### Características

- Vidrio templado en negro, t = 8 mm
- Fondo galvanizado, t = 0,5 mm
- Tiras de acero inoxidable 304# espesor de 0,6 mm
- Soporte de sartén de hierro fundido pesado
- Quemadores Sabaf de aluminio con FFD
- Encendido eléctrico automático, A/C 110V/220V
- Control frontal con perillas metálicas
- Quemador KWok: 1 x 4,0 kW
- Quemador semirrápido: 2 x 1,8 kW
- Quemador auxiliar: 1 x 1,0 kW

### Especificaciones Generales

Dimensión (Ancho x Fondo x Alto) (mm):  
Capacidad de carga (PCS): 192 unidades  
Certificación del producto: Intertek

## BXGCBH8051GCC



● Templado negro

### Características

- Vidrio templado en color negro, t = 8 mm
- Fondo galvanizado, t = 0,5 mm
- Tiras de acero inoxidable 304# espesor de 0,6 mm
- Soporte de sartén de hierro fundido pesado
- Quemadores Sabaf de aluminio con FFD
- Encendido eléctrico automático, A/C 110 V/220 V
- Control frontal con perillas metálicas
- Quemador KWok: 1 x 4,0 kW
- Quemador rápido: 1 x 3,0 kW
- Quemador semirrápido: 2 x 1,8 kW
- Quemador auxiliar: 1 x 1,0 kW

### Especificaciones Generales

Dimensión (Ancho x Fondo x Alto) (mm):  
Capacidad de carga (PCS): 480 unidades  
Certificación del producto: Intertek

## BXGCBH9051GCC



● Templado negro

### Características

- Vidrio templado en negro, t = 8 mm
- Fondo galvanizado, t = 0,6 mm
- Tiras de acero inoxidable 304# espesor de 0,6 mm
- Soporte de sartén de hierro fundido pesado
- Quemadores Sabaf de aluminio con FFD
- Encendido eléctrico automático, A/C 110V/220V
- Control frontal con perillas metálicas
- Quemador KWok: 1 x 4,0 kW
- Quemador rápido: 1 x 3,0 kW
- Quemador semirrápido: 2 x 1,8 kW
- Quemador auxiliar: 1 x 1,0 kW

### Especificaciones Generales

Dimensión (Ancho x Fondo x Alto) (mm):  
Capacidad de carga (40HQ): 288 unidades  
Certificación del producto: Intertek

# Características Técnicas

## Estufas de Gas empotradas

Modelo	BXGCBH905IGDC	BXGCBH805IGDC	BXGCBH604IBGD1
<b>Loading Quantity (40HQ)</b>	<b>288</b>	<b>480</b>	<b>192</b>
<b>ESPECIFICACIONES</b>	Vidrio templado en negro, t = 8 mm	Vidrio templado negro, espesor = 8 mm	Vidrio templado negro, espesor = 8 mm
	Fondo galvanizado, t = 0,6 mm	Fondo galvanizado, espesor = 0,5 mm	Fondo galvanizado, espesor = 0,5 mm
	Tiras de acero inoxidable 304# espesor de 0,6 mm	Flexos de acero inoxidable 304# de 0,6 mm de grosor en ambos lados	Flexos de acero inoxidable 304# de 0,6 mm de grosor en ambos lados
	Soporte de sartén de hierro fundido pesado	Rejilla de hierro fundido resistente	Rejilla de hierro fundido resistente
	Quemadores Sabaf de aluminio con FFD	Quemadores Sabaf de aluminio con FFD	Quemadores Sabaf de aluminio con FFD
	Encendido eléctrico automático, A/C 110V/220V	Encendido eléctrico automático, aire acondicionado 110 V/220 V	Encendido eléctrico automático, aire acondicionado 110 V/220 V
	Control frontal con perillas metálicas	Control frontal con perillas metálicas K	Control frontal con perillas metálicas K
	Quemador KWok: 1 x 4,0 kW	Quemador wok: 1 x 4,0 kW	Quemador para wok: 1 x 4,0 kW
	Quemador rápido: 1 x 3,0 kW	Quemador rápido: 1 x 3,0 kW	Quemador semi-rápido: 2 x 1,8 kW
Quemador semirrápido: 2 x 1,8 kW	Quemador semi-rápido: 2 x 1,8 kW		

Modelo	BXGCBH905IGCC	BXGCBH805IGCC	BXGCBH604IBGC1
<b>Loading Quantity (40HQ)</b>	<b>288</b>	<b>480</b>	<b>192</b>
<b>ESPECIFICACIONES</b>	Vidrio templado negro de 8 mm de espesor	Vidrio templado negro, espesor = 8 mm	Vidrio templado en negro, t = 8 mm
	Fondo galvanizado de 0,6 mm de espesor	Fondo galvanizado, espesor = 0,5 mm	Fondo galvanizado, t = 0,5 mm
	Vidrio templado negro	Rejilla de hierro fundido resistente	Tiras de acero inoxidable 304# espesor de 0,6 mm
	Rejilla de hierro fundido resistente	Quemadores Sabaf de aluminio con FFD	Soporte de sartén de hierro fundido pesado
	Quemadores Sabaf de aluminio con FFD	Encendido eléctrico automático, aire acondicionado 110 V/220 V	Quemadores Sabaf de aluminio con FFD
	Encendido eléctrico automático, aire acondicionado 110 V/220 V	Control frontal con perillas metálicas K	Encendido eléctrico automático, A/C 110V/220V
	Control frontal con perillas metálicas K	Quemador wok: 1 x 4,0 kW	Control frontal con perillas metálicas
	Quemador wok: 1 de 4,0 kW	Quemador rápido: 1 x 3,0 kW	Quemador KWok: 1 x 4,0 kW
	Quemador rápido: 1 de 3,0 kW	Quemadores semi-rápidos: 2 x 1,8 kW	Quemador semirrápido: 2 x 1,8 kW
	Quemadores semi-rápidos: 2 de 1,8 kW	Quemador auxiliar: 1 x 1,0 kW	Quemador auxiliar: 1 x 1,0 kW
Quemador auxiliar: 1 de 1,0 kW			

Modelo	BXGCBH905ISCC	BXGCBH805ISCC	BXGCBH604IBSC1
<b>Loading Quantity (40HQ)</b>	<b>288</b>	<b>480</b>	<b>192</b>
<b>ESPECIFICACIONES</b>	Placa de cocción de acero inoxidable 304#, espesor = 0,6 mm	Placa de cocción de acero inoxidable 304#, espesor = 0,6 mm	Placa de cocción de acero inoxidable 304#, espesor = 0,6 mm
	Base galvanizada, espesor = 0,6 mm	Base galvanizada, espesor = 0,5 mm	Base galvanizada, espesor = 0,5 mm
	Rejilla de hierro fundido resistente	Rejilla de hierro fundido resistente	Rejilla de hierro fundido resistente
	Quemador Sabaf de aluminio con FFD	Quemador Sabaf de aluminio con FFD	Quemador Sabaf de aluminio con FFD
	Encendido eléctrico automático, aire acondicionado 110 V/220 V	Encendido eléctrico automático, aire acondicionado 110 V/220 V	Encendido eléctrico automático, aire acondicionado 110 V/220 V
	Control frontal con perillas metálicas K	Control frontal con perillas metálicas K	Control frontal con perillas metálicas K
	Quemador para wok: 1 de 4,0 kW	Quemador para wok: 1 de 4,0 kW	Quemador para wok: 1 de 4,0 kW
	Quemador rápido: 1 de 3,0 kW	Quemador rápido: 1 de 3,0 kW	Quemador semi-rápido: 2 de 1,8 kW
	Quemador semirrápido: 2 de 1,8 kW	Quemador semi-rápido: 2 de 1,8 kW	Quemador auxiliar: 1 de 1,0 kW
Quemador auxiliar: 1 de 1,0 kW	Quemador auxiliar: 1 de 1,0 kW		



Fabricado por Bee-Tech, Inc. 4696 NW 74th Av. Miami, FL 33166, Estados Unidos.

Por favor contacte a nuestro equipo de servicio al cliente al (888) 527-8277

[warrantiesblackanddecker@beetechusa.com](mailto:warrantiesblackanddecker@beetechusa.com)

BLACK+DECKER y los logotipos y nombres de productos de BLACK+DECKER son marcas comerciales de The Black & Decker Corporation, utilizadas bajo licencia.

**TODOS LOS DERECHOS RESERVADOS.**

